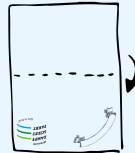


[www.saechsische-dampfschiffahrt.de](http://www.saechsische-dampfschiffahrt.de)

**So funktioniert:**

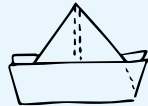
1. Papier in der Mitte falten.



2. Ecken zur Mitte.



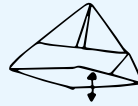
3. Ränder nach oben.



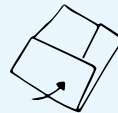
4. Eine Ecke nach vorn, die andere nach hinten.



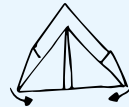
5. Dreieck öffnen, Ränder aufeinander legen.



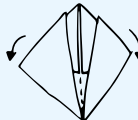
6. Untere Ecken nach oben falten.



7. Dreieck öffnen, Ränder aufeinander legen.



8. Auseinander ziehen.



9. Ahoi!



[www.saechsische-dampfschiffahrt.de](http://www.saechsische-dampfschiffahrt.de)

